Exterior　Wall　Refome

株式会社ファインドホーム

千葉市中央区 I様

●工事内容　外壁塗装、棟瓦積み直し

●期間　12日

●費用　足場工事　165,000円
塗装工事　700,000円
棟瓦工事　165,000円

●要望・目的　前回の外壁塗装から10年がたったので塗装したい
棟の漆喰がボロボロで、棟瓦が落ちそうで心配

●リフォームのポイント　外壁はもちろん雨樋のような樹脂部分、瓦棒や雨戸といった鉄部分も全て塗り直しました。
塗料はSK化研のプレミアムシリコンを中心に、部位によってクリーンマイルドウレタンなど材質に適した塗料を塗り分けます。
外壁の目地のコーキングも打ち替えました。
棟の漆喰は耐久年数を超えていたので棟瓦をいったん剥がし、瓦を銅線で固定するのではなく補強金具に取り付けた垂木にビスで直接固定する強力棟にさせて頂きました。
強風で瓦が飛んでしまうリスクを大幅に軽減できます。
漆喰は南蛮漆喰に塗り替えたのでメンテナンスフリーです。

Before



After

Working

Exterior　Refome

株式会社ファインドホーム

Ｉ様邸・H様邸　フェンス設置

●期間　3日　　●費用　各30万円　　●要望・目的　垣根が生い茂ってしまい手入れが大変　プライバシーの保護

●リフォームのポイント　垣根が生い茂り、年に何回も刈り上げるのは一苦労。手入れをしなくて済むようにフェンスにしてほしいとのことで、化粧ブロックを積んで、リクシル ABフェンス YL3 型を設置しました。
横ルーバーでしっかり目隠しをしながらも風が通る構造で、プライバシー保護と通気性を確保します。
スッキリとしたデザインと、色合いを家のサッシやカーポートと合わせることで一体感のある仕上がりになりました。
Ｉ様とH様はご近所で仲が良く、Ｉ様邸の完成を見て H様も工事をお願いしたいとのことでご紹介を頂きました。



【 Ｉ様邸 】

【 H様邸 】

Exterior　Refome

株式会社ファインドホーム

F様　ウッドデッキ設置

●期間　5日

●費用　60万円

●要望・目的

子供が裸足で遊べるスペースがほしい。フェンスは欲しいが採光とプライバシーの両立を考えてほしい

●リフォームポイント

花壇と土止めブロックがあり傾斜がある立地に施工するため、伸縮やグラつきの恐れがある
木材の束は使用せず頑丈で高さの調節が容易な傾斜対応の鋼製束を採用しました。
流行りの人工木のデッキ材は夏場は熱くて裸足では利用できないので
ニュージーランド産のバルカンウッドという高温で乾燥させた丈夫な天然木のデッキ材を使用。
リビングの前ということと、奥行きが２m程度しかないので木材で囲うフェンスだと
圧迫感があるので、柱と手摺以外をポリカーボネートにしました。
視界はしっかり遮り、太陽光は緩やかに差し込みます。
天然目ならではの優しい手触りと自然な風合いにご満足いただいております。

Before

After