

## 千葉県緑区Y様邸

- 工事内容 マンションユニットバス交換
- 期間 4日
- 費用 80万円

### ● 要望・目的

古くなったので新しくしたい。  
段差が少なく安全な浴室にしたい。  
お掃除がしやすい浴室にしたい。

### ● リフォームのポイント

TOTOのひろがるWYシリーズのKタイプで工事させて頂きました。  
入口は段差が無くなり浴槽の跨ぎも低くなりました。  
目地が多いタイルの壁からツルツルのパネルの壁になったのでお掃除は簡単です。

Before



After



#### ひざをついても 痛くないやわらかさ

お掃除ラクラクほっかり床は床の内側にクッション層を持っています。そのクッション層が畳のようなやわらかさを実現、同時に断熱材の役割も果たすので冬場の一步目もヒヤッとしません。

#### POINT 内側のクッションで やわらか

新熱クッション層 (快適ウレタン) (断熱)

畳のようなやわらかさを作り出し、断熱性保持、衝撃吸収、防音効果があります。

床の表面シート (FRP)

すべりにくく、載せやすいラテックス。


新熱床パン (断熱)

(高強度断熱材 発泡ポリプロピレン)

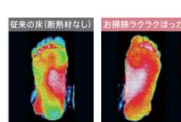
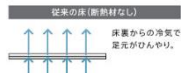
断熱性保持、防音効果をさらに高めます。

ベースフレーム

強度保持の役割を果たします。



#### 2つの層で冷気をシャットアウトする、W断熱構造



#### こんなときも安心



## 千葉市中央区 K様邸

- 工事内容

ユニットバス交換

- 期間 4日

- 費用 88万円

- 要望・目的

1216サイズの浴室を1616に広げたい。  
お掃除がしやすい浴室にしたい。

- リフォームのポイント

1.25坪あった洗面所側に浴室を広げました。  
ご希望通り、浴室は1616になり広々空間です。  
TOTOのサザナは床や浴槽はもちろん、棚や鏡にもお掃除が  
しやすい工夫が施されています。

Before



After

