

千葉市中央区 I 様邸

● 工事内容 マンション
浴室リフォーム

● 期間 5日


● 費用 250万円

● 要望・目的

高級感がある自分だけの
リラックス空間を作りたい

● リフォームのポイント


ご要望を叶えるため、パナソニックLクラスを提案しご採用頂きました。
入口とFIXは透明ガラスで空間を広く見せ、白と黒を基調とした配色はシンプルかつ高級感が漂います。浴槽は酵素美泡湯付きで、酸素を含んだミクロの泡が体を温め、肌表面をやさしくキレイにします。天井と一体化したLED照明は天窓のような開放感、調光・調色機能で気分に合わせてたくつろぎのあかりを演出し、浴室全体がリラックス空間になります。



Before




After



酵素美泡湯は
お客様満足度

92%*

※Lクラスご購入者アンケートより
(2018年1月~2019年4月実施)、
「満足」「やや満足」とお答えいただいた
割合。回収実績：99名(当社調べ)



千葉県緑区Y様邸

- 工事内容 マンションユニットバス交換
- 期間 4日
- 費用 80万円

● 要望・目的

古くなったので新しくしたい。
段差が少なく安全な浴室にしたい。
お掃除がしやすい浴室にしたい。

● リフォームのポイント

TOTOのひろがるWYシリーズのKタイプで工事させて頂きました。
入口は段差が無くなり浴槽の跨ぎも低くなりました。
目地が多いタイルの壁からツルツルのパネルの壁になったのでお掃除は簡単です。

Before



After



ひざをついても 痛くないやわらかさ

お掃除ラクラクほっかり床は床の内側にクッション層を持っています。そのクッション層が畳のようなやわらかさを実現、同時に断熱材の役割も果たすので冬場の一步目もヒヤッとしません。


POINT 内側のクッションで やわらか

新熱クッション層 (快適ウレタン) (断熱) 畳のようなやわらかさを作り出し、断熱性保持、衝撃吸収、防音効果があります。

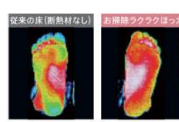
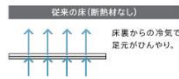
床の表面シート (FRP) すべりにくく、載せやすいラジラバーン。

新熱床パン (断熱) (高強度断熱材 発泡ポリプロピレン) 断熱性保持、防音効果をさらに高めます。

ベースフレーム 強度保持の役割を果たします。



2つの層で冷気をシャットアウトする、W断熱構造



こんなときも安心



千葉市中央区 K様邸

- 工事内容

ユニットバス交換

- 期間 4日

- 費用 88万円

- 要望・目的

1216サイズの浴室を1616に広げたい。
お掃除がしやすい浴室にしたい。

- リフォームのポイント

1.25坪あった洗面所側に浴室を広げました。
ご希望通り、浴室は1616になり広々空間です。
TOTOのサザナは床や浴槽はもちろん、棚や鏡にもお掃除が
しやすい工夫が施されています。



After

